

COMPACT  
disc

取扱説明書

SEGA SATURN™



推奨年齢



BANPRESTO



このたびは、(株)バンプレストのセガサターン専用ソフト  
「北斗の拳」をお買い上げいただき誠にありがとうございました。  
ご使用前に取り扱い方、使用上のご注意  
等、この「取扱説明書」をよくお読みいただき、正しい  
使用法でご愛用ください。なお、この「取扱説明書」  
は大切に保管してください。

## CONTENTS

操作方法	4
ゲームの遊び方	5
勝つための奥義	10
拳士見参	12



# 世に暗黒の北斗立つ！

それはバットとリンの結婚式の日。

花嫁のリンが「暗黒の北斗」を名のる一団にさらわれたのだ。

暗黒の北斗とは千数百年前に恨みととらば

北斗神拳より分かれた光なき暗黒の拳。

時代は再びかたけが支配する

乱世をむかえようとしていた。

北斗の宿命が、再びケンシロウを

戦いの荒野に呼び戻す時がきた。



# 操作方法

コントロールパッドの使用方法は次の通りです。  
詳しい遊び方は、「ゲームの遊び方」をご覧ください。

## 方向ボタン

カーソルの移動やコマンド  
の選択に使います。

## スタートボタン

ゲームのスタート時に使います。

## L・Rボタン

このゲームでは  
使用しません。

## X・Y・Zボタン

このゲームでは  
使用しません。

## Aボタン

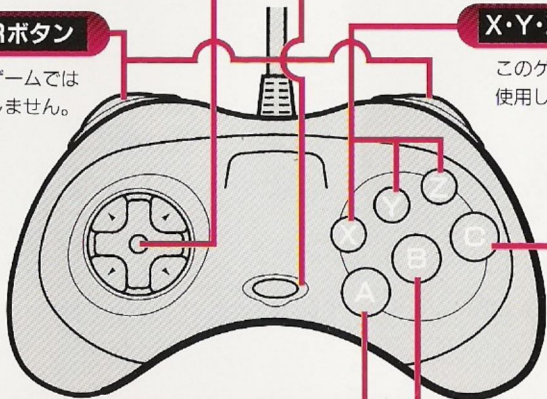
気合いゲージをためるとき  
に使います。

## Bボタン

技ゲージやコマンドのキャ  
ンセルに使います。

## Cボタン

技ゲージやコマンドの決定  
に使います。



# ゲームの遊び方

## ゲームの始め方

「北斗の拳」は3つのモードがあります。タイトル画面で3つのコマンドが表示されますので、方向ボタンで選択し、スタートボタンで決定してください。



## 3つのコマンド

### ストーリーモード

ストーリーモードは、暗黒の北斗の謎を追って物語が始まります。ケンシロウを使い、戦いながら、暗黒の北斗を倒し、再びこの世の平和を取り戻してください。



## パスワード入力

ストーリーモードでは、格闘の後や章の終了時に出るパスワードでゲームを途中から再開できます。このモードを途中から始める場合は、このコマンドを選択してパスワードを入力してください。



- ※このゲームは、「シャトルマウス」ではプレイできません。
- ※このゲームは、コントローラー2だけではプレイできません。

# ゲームの遊び方

## バトルモード

バトルモードには、1P VS COMと1P VS 2P があります。バトルモードを選択した後に表示されますので、選択してください。その後、パスワードを入力してください。

## 1P VS COM

10人の拳士（パスワードにより人数は変わります）から1人を選んで、コンピュータと戦うモードです。

## 1P VS 2P

2人で対戦するモードです。最大10人から1人づつを選んで戦います（同キャラ対戦は不可）。なお、サターン本体にコントローラー2が差し込まれてないと、このモードは選べません。

## パスワード入力

バトルモードは、ストーリーモードでジャドを倒した後のパスワードを入力しなければ遊べません。また、パスワードによって選択できる拳士の数が最大10人まで増えていきます。

ストーリーモードを先に進めるほど、選択できる人数が増えますので、がんばってください。

## オプションモード

ゲームの環境を設定します。

**ゲームレベル**……ゲームの難易度を設定します。

**SOUND**……ゲーム中の音声のステレオ出力/モノラル出力を設定します。

**SOUND TEST**……ゲーム中の効果音や音声を聞くことができます。



## バトルモードの流れ



# 格闘画面の見方

「北斗の拳」はコマンド選択型の格闘ゲームです。基本的な操作方法はバトルモード、ストーリーモードとも変わりません。画面の見方は下の通りです。

## ① 技ウィンドウ

各ランクごとに使える技を表示します。

## ② 技メーター

技のランクを決めるメーターです。黄色い方から順にABCDの4ランクあります。

## ③ 体力ゲージ

各拳士の体力を表します。0になれば負けです。

蹴り  
① 連続蹴り



## ④ 技ゲージ

入力した技の数が表示されます。5つまで入力可能です。攻は攻撃技、守は守備系の技、秘は秘拳を表します。

## ⑤ 気合ゲージ

技の成功判定や威力を決めます。Aボタンの連打で上昇します。

## ⑥ 闘気ゲージ

技を出すために必要な闘気の総量です。一定値以下になると使えない技があります。

## ⑦ 判定ゲージ

どちらの技が、どのくらいダメージを与えるかおおよそで表示します。

# 格闘する

## キャラクターを選ぶ

1P VS COM、1P VS 2Pのモードでは、自分の使う拳士を選ぶことができます。方向ボタンで選び○ボタンで決定してください。なお、同じキャラクター同志でのプレイはできません。



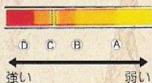
拳士を選び!

北斗神拳  
ケンシロウ

## 戦闘方法



### ①技ランクを選ぶ。



技メーター上を指針が動きますので、使いたい技のランクで○ボタンを押し、指針を止めてください。技ランクはAからDにいくほどだんだん強い技レベルになります。

### ②技を選ぶ



岩山斬波  
百裂拳  
千手埽拳  
七死騎兵斬  
七死星点

← ○ → 手攻

技メーターを止めるとウィンドウが開き、使える技が表示されます。方向ボタンの上下で技を選び○ボタンで決定してください。技を入力すると、再び技メーターが動きますので、次の技を選んでください。技は1ターンで5つまで入力できます。

相手の技とは左図のように、ゲージの同じ番号どうしが対応し比較されます。

判定ゲージの幅が両者同じだった時は、おたがいの技はキャンセルされます。





### ③ 気合を上げる。



技の入力が終わったならば、Aボタンを連打して、気合ゲージを上げていきます。

連打をやめるとゲージは下がっていきまので気をつけてください。

なお、「受け」が成功した時だけ、次ターンに一定値の気合を持ち越すことができます。

### ④ 戦闘開始!



どちらかの気力ゲージがMAXになったなら戦闘開始です。入力した技のランクや気合の量、相手の技のランクなどにより、技が相手にヒットするか判定されます。結果は判定ゲージで表示され、相手側に針が移動するほど、相手に大きなダメージを与えます。技がヒットすれば相手の体力が減ります。

### ⑤ 敵を倒せ!

入力した技の判定がすべて済むと1ターンが終了します。再び技メーターが動きますので、

①～③の順で再度、技を入力してください。どちらかの体力を0にするまで勝負は続きます。



# 勝つための奥義

## 技の種類

技は攻撃技、防御技、回復技、秘技の4種類あります。技の中には体力ゲージが一定値以下に減らないと使えない技もあります。これをうまく組み合わせないと勝つことは難しいでしょう。

### 攻撃技

相手の体力を減らす技です。[攻]のマークで表示されます。

### 防御技

相手の攻撃を無力化、または防御する技です。成功すればダメージを軽減し、闘気を回復させます。体力値が一定値以下に減らないと使えない技もあります。

[守]のマークで表示されます。

### 回復技

減った体力を回復し、闘気も回復させます。体力値が1/4以下に減らないと回復技は使えません。

[守]のマークで表示されます。

### 秘技

ケンシロウは戦った相手の技を7つまで覚え使うことができます。ストーリーモードは特定の相手と戦うと1つずつ増えます。バトルモードではその秘技を覚えた後のパスワードで、覚えた分だけ技が使用できます。

[秘]のマークで表示されます。



攻撃技



防御技



回復技



秘技

## 闘気の回復。

闘気はCおよびDランクの技を出すごとに減少します。この闘気が一定値以上ないとAランクの技と「防御技・回復技」しか成功しません(技の入力はできます)。闘気は1ターンごとに少し回復しますが、防御技が回復技を成功させると、大幅に回復します。攻撃技と防御技をうまく組み合わせて戦ってください。なお、防御技は闘気を必要としません。



これ以下になると、  
B~Dの技は成功しません。


## 気合の増加

気合ゲージはAボタン連打だけではなく、防御技(受け)を成功させると上げることができます。増えた分はそのまま次のターンに持ち越されます。ただし「見切り」では気合は増加しません。

「受け」が成功すると  
次のターンでは最初から気合が……。




# 参見拳士



乱世の宿命が呼ぶ。  
世紀末救世主！

ケンシロウ  
4千年の歴史をもつ暗殺拳、北斗神拳の伝承者。  
暗黒の北斗が起こす乱世のために再び立ち上がった。

蹴り れんぞく 連続蹴り	A	攻撃 攻撃
岩山両斬波 百裂拳 千手壊拳 七死騎兵斬 七死星点	B	攻撃 攻撃 攻撃 攻撃 攻撃
剛掌波 天将奔烈 受け	C	攻撃 攻撃 防御
天破活殺 見切り 空極流舞 受け回復 無想転生	D	攻撃 防御 防御 回復 秘技




非情なる北斗無明拳  
暗殺隊長

シヤド

リンをさらいに来た北斗無明拳の暗殺隊長。センオウの忠実な部下としてケンシロウの前に立ちふさがる。

けん 拳 に 二段蹴り	A	攻撃 攻撃
と 飛び蹴り	B	攻撃
あんてんごくれつだん 暗転獄裂弾	C	攻撃
う 受け	D	防御




## 水鳥のごとく華麗なる舞

ザキ

南斗108派の中で最も華麗といわれる  
南斗水鳥拳の伝承者。  
かつてのレイ同様、義の星の宿命を持つ。



すいちようけん 水鳥拳	A	攻撃
ごくとけん 獄屠拳	B	攻撃
ひまわりゆうぶ 飛燕流舞	C	攻撃
さ 避け		防御
ひしょうはくれい 飛翔白麗	D	秘技
かいふく さ 避け回復		回復




## 南斗の孤独な極星

キヤラン

南斗牙狼拳創始者であり、  
 聖帝サウザーの遺児。  
 いつの世も北斗の後塵を拝した  
 南斗の威信をかけて  
 再び北斗神拳に牙をむく。

蹴り れんぞくげ 連続蹴り	A	攻撃 攻撃
牙狼拳 がしやうけん	B	攻撃
空烈閃 くうれつせん 受け	C	攻撃 防御
十字断 じゅうじだん 避け	D	攻撃 防御
受け回復 うけかいふく てんくうけんは 天空剣波		回復 秘技




## 金色の光を継ぐもの

ミツシナ

細胞を破壊する拳法、元斗皇拳の伝承者。  
金色のファルコの忘れ形見。

けん 拳 け 蹴り	A	攻撃 攻撃
れんけん 連拳 れんぞく 連続蹴り りゆうりんこうざん 流輪光斬	B	攻撃 攻撃 攻撃
びやつかだん 白華弾 もうてんしやう 猛天掌 う 受け	C	攻撃 攻撃 防御
りん 衝の輪 しやう 避け う 受け回復 おうごんせつざん 黄光刹斬	D	攻撃 防御 回復 秘技





## 魔道に落ちた拳

ホシム

北斗宗家の血をうけつぐ北斗琉拳の伝承者。  
魔闘氣に負け悪の道に染まり、自ら北斗の名  
を捨て魔導琉拳を名乗る。

ざんぷうえん ば 斬風燕破	A	攻撃
あんりゆうひ は 暗流弄破	B	攻撃
はくら めつせい 白羅滅精 せしゆようだんれつ 凄妙弾烈 う受け	C	攻撃 攻撃 防御
あんりゆうてん ば 暗琉天破 せん き らいだん 仙気雷弾 う受け回復 ま じん あんりゆうてん ば 魔神暗琉天破	D	秘技 防御 回復 攻撃

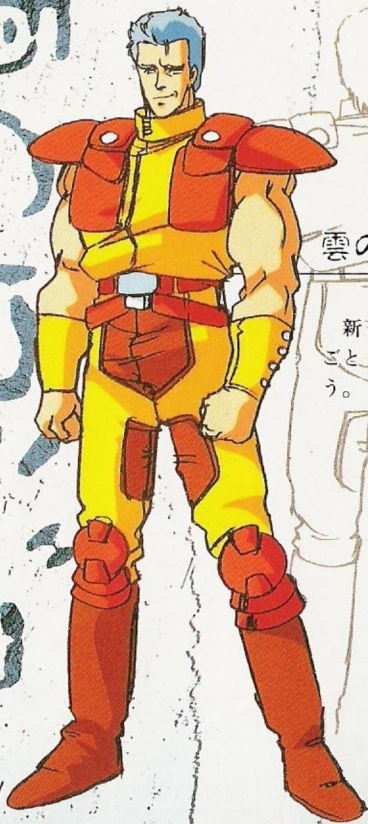


動かざること山の如し

山のシエルカ

新五車星の“山”の宿命を持つ男。その拳は圧倒的なパワーですべてのものを粉砕する。

けん 拳	A	攻撃
け 蹴り	B	攻撃
しゅとう 手刀	C	攻撃
う 受け		防御
ごしゃはがんげき 五車破岩撃	D	攻撃
う 受け回復		回復




## 雲のごとく自由奔放に

雲のウジョー

新五車星の“雲”の宿命を持つ。流れる雲のごとく、自由で変化にとんだ我流の拳法を使う。

蹴り <small>けり</small>	A	攻撃
三連蹴り <small>さんだんげり</small>	B	攻撃
連続蹴り <small>れんぞくげり</small>	B	攻撃
撃壁背水掌受け <small>げきへきすいすいしよ</small>	C	攻撃
受け	C	防御
呼雲流榮拳 <small>こうんりゆうえいけん</small>	D	秘技
避け	D	防御
受け回復 <small>うけかいふく</small>	D	回復

四




## 謎の北斗の拳士

仮面の将

ケンシロウの前に立ちふさがる謎の拳士。北斗神拳を使う仮面の下の素顔は……。

蹴り に だん げ 二段蹴り	A	攻撃 攻撃
がんざんりょうざん は 岩山両斬波 ひくれつけん 百裂拳 せんじはかいけん 千手壊拳 しちし まへい ざん 七死騎兵斬 しち し せいてん 七死星点	B	攻撃 攻撃 攻撃 攻撃 攻撃
てんしやうひやくれつけん 天翔百裂拳 くうまくりゆうぶ 空極流舞	C	攻撃 防御
ごうしやう は 剛掌波 どうけい こ ほう 闘勁呼法 かいふくくうまくりゆうぶ 回復空極流舞	D	攻撃 秘技 回復



## 光なき暗黒の拳

千数百年前に北斗神拳からわかれた、暗黒の北斗、北斗無明拳の伝承者。光なき世をめざし、ケンシロウの前に立ちふさがる。

この最強の敵には、ケンシロウの会得した全ての奥技を駆使しない限り、倒すことは難しいだろう。

ゼンオウ

蹴り れんぞくげ 連続蹴り	A	攻撃 攻撃
がんかいけん 惨壊拳	B	攻撃
こけつしん 虚血針 う受け	C	攻撃 防御
きやうめいこくおうは 仰明哭王破 ぎやつかだん 逆華断 くうきよくせいぶ 空極凄舞 あんざんば 暗斬波 むみょうやく 無明脈	D	攻撃 攻撃 防御 秘技 回復

# セガサターンCD

しようじょう ちゅうい  
使用上のご注意

## ●キズつけないで

ディスクにキズをつけないよう、扱いは注意してください。また、ディスクを曲げたりセンター孔を大きくしないでください。

## ●文字を書いてはダメ

レーベル面に文字を書いたり、シールなどを貼らないでください。

## ●保管場所に注意して

プレイ後は元のケースに入れ、高温・高湿のところで避けて保管してください。

## ●ゲームで遊ぶときは

ゲームで遊ぶときは、部屋を明るくし、なるべくテレビ画面から離れてください。また、健康のため、1時間ごとに10～20分の休憩をとり、疲れているときや睡眠不足でのプレイは避けてください。

## ●汚れを拭くときは

レンズクリーニングなどに使うやわらかい布で、中心部から外周部に向かって放射状に軽く拭き取ってください。なお、シンナーやベンジンなどは使わないでください。

## けんこうじょう ちゅうい 健康上のご注意

ごくまれに強い光の刺激や点滅、テレビ画面などを見ていて、一時的に筋肉のけいれん・意識の喪失等の症状を起こす人がいます。こうした経験のある方は、ゲームで遊ぶ前に必ず医師と相談してください。また、ゲーム中にこのような症状が起きたときは、すぐにゲームをやめ、医師の診察を受けてください。

セガサターンCDは、セガサターン専用のゲームソフトです。普通のCDプレイヤーで使用すると、ヘッドホンやスピーカーなどを破損する恐れがありますので、絶対に使用しないでください。

セガサターンをプロジェクションテレビ(スクリーン投影方式のテレビ)に接続すると、残像光量による画面焼けが生じる可能性があります。そのため、接続しないでください。

Patents: U.S. Nos. 4,442,486/4,454,594/4,462,076; Europe No.80244; Canada Nos. 1,183,276/1,082,351; Hong Kong No.88-4302; Germany No.2,609,826; Singapore No.88-155; U.K. No.1,535,999; France No.1,607,029; Japan No.1,632,396

その他の  
ご注意

- ご使用後は電源プラグをコンセントから必ず抜いておいてください。
- 極端な温度条件下での使用や保管および強いショックを避けてください。

おことわり

ゲーム内容について、電話でのお問い合わせには、一切お答えできませんのでご了承ください。なお、ゲームのヒントは各専門誌等をご覧ください。

商品の企画、生産には万全の注意をはらっておりますが、ソフト内容が非常に複雑なために、プログラム上、予期できない不都合が発見される場合が考えられます。万一、誤動作等を起こすような場合がございましたら、バンダイグループお客様相談センターまで一報ください。

お買いあげの  
お客様へ

商品についてお気づきの点がございましたら、バンダイグループお客様相談センターまでお問い合わせください。住所、電話番号、保護者の方とお子さまのお名前・お年も必ずお知らせください。

故障品に  
ついて

お買い上げいただいた商品が正常に作動しない場合や、何回か遊んだだけでゲームができなくなってしまった時などは、バンダイグループお客様相談センターまで一報ください。

無断複製など  
の禁止

なお、お客様の不注意による故障や破損、長期の使用による故障、中古品など当社の責任によらないものにはご対応できませんので、ご了承ください。

このソフトを無断で複製すること及びゲームの映像、内容等を無断で出版・上映・放送することを禁じます。

●バンダイグループお客様相談センター

東京都台東区駒形2-5-5 〒111-81 ☎ 03-3847-6666

- 電話受付時間 月～金曜日（祝日を除く）10時～16時
- 電話番号はよくたしかめてお間違いないようご注意ください。



株式会社バンプレスト

東京都台東区雷門2-16-9 〒111

※バンプレストはバンダイグループの一社です。



この商品は、(株)セガ・エンタープライゼスが SEGASATURN専用のソフトウェアとして、自社の登録商標**SEGA**の使用を許諾したものです。

T-20601G

発売元

**BANPRESTO**

株式会社 **バンプレスト**

東京都台東区雷門2-16-9 〒111

※バンプレストはバンダイグループの一社です。