

Astro Warrior

Combata os invasores e salve a galáxia em
ASTRO WARRIOR



TEC TOY

PRODUZIDO
NA ZONA FRANCA
DE MANAUS

CONHEÇA O AMAZONAS

TEC TOY

Marcador de pontos

Nome					
Data					
Pontos					

Nome					
Data					
Pontos					

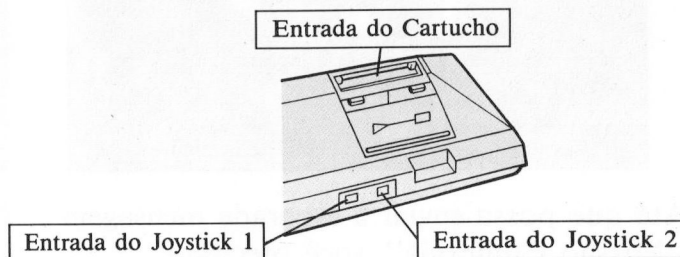
Nome					
Data					
Pontos					

Nome					
Data					
Pontos					

Como colocar o cartucho no MASTER SYSTEM

1. Certifique-se de que o MASTER SYSTEM está desligado.
2. Coloque o cartucho ASTRO WARRIOR no console (veja figura), conforme explica o manual do MASTER SYSTEM.
3. Lique o MASTER SYSTEM. Se nada aparecer na tela, verifique se o cartucho está bem colocado. Depois, desligue o aparelho e ligue-o novamente.
4. Para 1 Jogador: aperte o BOTÃO INÍCIO no Joystick 1.
Para 2 Jogadores: aperte o BOTÃO INÍCIO no Joystick 2.

IMPORTANTE: Jamais coloque ou retire o cartucho enquanto o MASTER SYSTEM estiver ligado!



Marcador de pontos

Nome					
Data					
Pontos					

Nome					
Data					
Pontos					


Nome					
Data					
Pontos					

Nome					
Data					
Pontos					

enfrentar algumas das mais brutais criaturas do Universo, em pleno espaço sideral. E terá de fazer isso em suas próprias naves, na fortaleza e na nave-mãe. Portanto, tenha muito cuidado e... boa sorte!

Quem é quem

É só você e eles. Mas, você pode receber ajuda. Se capturar as naves com suprimentos de armas, conseguirá aumentar sua força e sua velocidade. Quanto a eles... Bem, eles contam com caças espaciais de grande poder, pilotos de elite e o desejo de conquistar a galáxia!



Marcador de pontos

Nome					
Data					
Pontos					

Nome					
Data					
Pontos					

Nome					
Data					
Pontos					

Nome					
Data					
Pontos					

E agora, a ofensiva! Desde o início, a ação é forte e intensa. Assim, mantenha-se alerta! Os caças inimigos voam em padrões variados — Eles precisam ser eliminados. E uma colossal fortaleza, instalada numa plataforma flutuante, bloqueia o seu caminho e também deve ser destruída.

Tente de novo

Você conta com três possibilidades de ter sua nave neutralizada e, ainda assim, sobreviver. Após a terceira vez, o jogo acaba (*Game Over*). Portanto, mantenha-se atento — mantenha-se vivo!

Dicas úteis

Se quiser vencer, você precisa aumentar o seu poder de fogo, capturando as naves de suprimento de armas. Não as deixe escapar! É preciso primeiro destruir a fortaleza, antes de chegar à nave-mãe.

Marcador de pontos

Nome					
Data					
Pontos					

Nome					
Data					
Pontos					

Nome					
Data					
Pontos					

Nome					
Data					
Pontos					

Marcador de pontos

Nome					
Data					
Pontos					

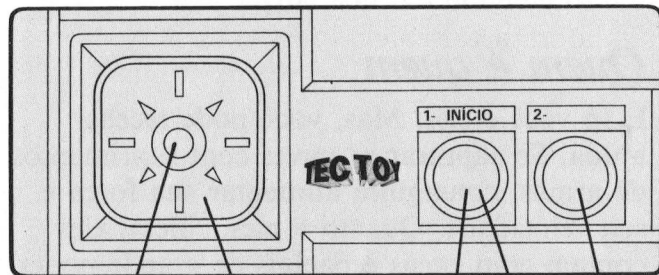
Nome					
Data					
Pontos					

Nome					
Data					
Pontos					

Nome					
Data					
Pontos					

Assuma o controle!

A figura abaixo mostra os pontos de controle do seu Joystick.



③ BOTÃO DE DIREÇÃO
(BOTÃO D)

① BOTÃO
INÍCIO

① Botão de Disparo

② Botão de Disparo

③ Botão de Manobra da “Astro Raider”

Marcador de pontos

Nome					
Data					
Pontos					


Nome					
Data					
Pontos					

Nome					
Data					
Pontos					

Nome					
Data					
Pontos					

Como é

Um grupo de perigosos bandidos, denominado Forças Imperiais da Estrela do Diabo, avança no espaço a fim de invadir a nossa galáxia. Só existe uma esperança: você, o ASTRO WARRIOR, o invencível guerreiro dos astros. Você está no comando das Forças Aliadas, a bordo de sua nave Astro Raider, em uma audaciosa missão — atravessar uma tripla área de defesa, liquidar o adversário e, finalmente, apoderar-se da nave-mãe inimiga.



Até que possa enviar a esperada mensagem “Missão Cumprida”, você precisará

Marcador de pontos

Nome					
Data					
Pontos					

Nome					
Data					
Pontos					

Nome					
Data					
Pontos					

Nome					
Data					
Pontos					

TECTOY

CERTIFICADO DE GARANTIA

A TECTOY garante este produto contra defeitos de fabricação pelo prazo de 90 (noventa) dias, contados a partir da data de sua compra.

Em caso de defeito, dirija-se a um Posto de Assistência Técnica Autorizada TECTOY munido deste certificado e da nota fiscal comprobatória da compra, para obter os serviços cobertos por esta garantia.

A presente garantia, contudo, não cobre defeitos originados por uso indevido, tentativa de violação do cartucho e consertos por pessoa não autorizada.

A presente garantia também não cobre fretes de envio e/ou retorno a uma Assistência Técnica autorizada TECTOY.

TECTOY

NºCO 0211290325

PRODUZIDO NA ZONA FRANCA DE MANAUS

TECTOY INDÚSTRIA DE BRINQUEDOS LTDA.

Rua Ramos Ferreira, 1913 — Manaus — AM — CEP: 69.000
Indústria Brasileira

CENTRO DE ATENDIMENTO AO CONSUMIDOR

Av. Ermano Marchetti, 576 - São Paulo - SP - CEP 05038

TELEFONE: (011) 261-5797