

COMPACT
disc

取扱説明書

SEGA SATURN™



魔法騎士
リザード

推奨年齢
5歳以上

イラスト/CLAMP

SEGA

セガサターンCDで遊ぶ前に

セガサターンCDは、セガサターン専用のゲームソフトです。一般のCDプレイヤーでは使用しないでください。

■まず、セガサターンCDをセットしよう！

- 1.セガサターン本体のオープンボタンを押して、CDドアをあけます。
- 2.セガサターンCDをセットして、CDドアをしめます。



■目的別・始め方いろいろ

1.ゲームを始める

- タイトル画面を表示させます。
 - ・本体のパワーボタンを押すと、タイトル画面にかかります。

2.バックアップ機能を使う

- (バックアップ対応のゲームで遊ぶとき)
- 保存データ管理画面を表示させます。



- ・セガサターンパッドのRまたはLボタンを押しながら、本体のパワーボタンを押してください。

*くわしくは、ゲーム取扱説明書の本文をお読みください。

★セガサターン本体の取扱説明書もあわせてお読みください。

★このディスクを無断で複製することおよび賃貸業に使用することを禁じます。



このたびはセガサターン専用ソフト「魔法騎士レ
イアース」をお買い上げいただき、誠にありが
うございました。ゲームを始める前に、この取扱
説明書をお読みいただきますと、より楽しく遊ぶ
ことができます。



もくじ

ストーリー.....	5
登場人物紹介.....	6
コントロールパッドの使い方.....	18
ゲームの遊び方.....	20
キャラクターのアクション.....	21
画面表示の見方とコマンドの使い方.....	24
村・創師の店での操作方法.....	28
アイテムガイド.....	29
使用上のご注意.....	30

*バックアップ機能の取用は、ゲームの「日記を書く」項目を参照してください。



異世界「セフィーロ」に召喚されし
魔法騎士たちの戦いが始まる!!



社会科見学で東京タワーへ来ていた獅堂光。彼女はそこで、龍咲海・鳳凰寺風のふたりと出会います。そのとたん、タワーはまばゆい光に照らされ……気がつくと3人は、異世界「セフィーロ」に召喚されていました。

そこには、危機が訪れていました。セフィーロの『柱』であるエメロード姫が、幽閉されてしまったのです。かつて、姫を守り、助ける立場だった神官ザガートの手によって……。

導師クレフによって、自分たちが、なぜ召喚されたかを知った光・海・風。エメロード姫を助けるための、彼女たちの冒険が始まろうとしています。

セフィーロ全体マップ



とうじょうじんぶつしょうかい
登場人物紹介

この物語には、他作とは異なるキャラクターが数多く登場します。主役の光・湖・風を始め、敵も味方も美にさまざま。そんな彼女たちを紹介しましょう。



し どう ひかる 獅堂 光

こゝろ 声・椎名へきる

ちよたんじんっと単純せいじんだけど、純真せいじつで誠実まことな
中ちゅうがく学ねんせい2年生にんねいの女この子こ。特とくぎ技ぎは、動どうぶつ物ぶつ
と話はなせること。そのたためめ、ナなゾのの生い
き物もの・モコものナのとも意い思しの疎そつう通つうができ
ます。小こさなこころから剣けん道どうを習ならって
いたため、刺さでの攻こうげき撃げきが得えき意い。炎えん系けい
の魔まほう法ほうを覚おぼえます。





りゅうぎ さき うみ
龍咲 海

こよしだ こなみ
声:吉田 古奈美

ものおじせず、自分の気持ちをはっきり言える少女。光や風と同じ中学2年生。口が立つので、ワガママと思われるがちですが、実際は、とても仲間思い。水系の魔法を覚えます。武器はレイピア。フェンシング部で慣らした腕で自在に操り、攻撃します。



ほう おう じ ふう 鳳凰寺 風

こゑ かさばん ふうりー
声: 笠原 弘子

いつでもニコニコとした、笑顔の似
あ しょうじょ ずのう めいせき
合う少女。頭脳はいたって明晰、か
せんばんかく か げんどう せいばい しんじつ
なりの戦略家で、言動は鋭く真実を
ついでいます。風系の魔法を覚え、
じぶい おかつ ふうりー どうぶ しよぞく
自在に操ることに。弓道部に所属し
てゐるため、武器は弓を使うことが
できます。



クレフ

声:佐々木 望

セフィーロ最高位の導師。素質のある者に魔法を伝承しています。姿形は子供に見えますが、実は745歳！
光たち3人が、伝説の魔法騎士となるよう、導いてくれます。



カセア

声:篠原 恵美


セフィーロ最高位の創師。その人物に合った武器を創り出し、与えてくれます。伝説の瓢物・エスクードから武器を創れるのは、彼女ただ1人。



ミコナ

声:白鳥 由里

伝説の魔法騎士のために、プレセアがクレフから預かっていたナゾの生き物。光たち3人の先頭に立って、彼女たちの旅を助けます。「ふう」としか話せず、何を考えているのか、また考えていないのかは……まったくわかりません。



フェリオ

声:山崎 たくみ

「沈黙の森」に、突然現れたナゾの少年。自分の身のたけほどもある剣を自在に操り、敵に立ち向かいます。



アルシオーネ

声：天野 由梨

もともとはクレフの弟子で、エメロード姫付きの魔操師でした。しかし神官ザガートにしたがい、光たちを倒すべく、3人の行く手に立ちふさがります。



アスコット

声：高山 みなみ

神官ザガートの手下の1人。モンスターを操って、光たちの行く手をさえぎる召喚士です。



カル

声



しめます。アスにかわいがって



ラファーガ

声：岸野 幸正

もとはエメロード姫付きの親衛隊
長で、剣闘士。姫を守りきれな
かったことを、とても悔
やんでいます。



ディナ

永島 由子

ザガートの手下で
ある幻惑師。その
不思議な舞いは、
光たちを大いに苦
コットを弟のよう
います。



イノーバ

声：置鮎 龍太郎



神官ザガートの副官で
す。絶大な魔力を持ち、
光たちの前に現れます。
もともとは城門を守る
精獣でしたが、ザガートの魔法
によって、姿を変えられています。

ザガート

声：小杉 十郎太

エメロード姫を守り、助ける神官。しかし何の目的からか、彼女を幽閉し、光たち魔法騎士たちと敵対する立場をとることになってしまいました。いつも冷静な彼の瞳には、何か計り知れない光が……。



工★

声

「祈り」の力でセフィーロを支
として異世界から召喚した人物
一に、驚き、とても悲しんで



ロード姫

緒方 恵美

える「柱」。光たち3人を、伝説の魔法騎士
 です。突然、裏切り者の立場となったザガ
 います。

魔 神

声：玄田 哲章

光たちの「意志」の力によって、蘇る魔神
 です。海はセレス（竜）、風はウィンダ
 ム（鳳凰）を、そして光はレイアース（獅
 子）をまとい、神官ザガートとの戦いに挑
 みます。



オリジナルキャラクターたち


物語には、このゲームのオリジナルキャラクターたちも数多く登場します。彼らが、どのような役割なのかは……実際にプレイして確かめてください。

アベニール

声:梅津 秀行

アルティナ

声:皆口 裕子





ルキノ

こえ あきもと ようすけ
声:秋本 羊介

ネロ

こえ やまだ きょうこ
声:山田 恭子

カルタス

こえ はやみ しゅう
声:速水 奨

セラ

こえ こおろぎ さとみ
声:こおろぎ さとみ

つかかた コントロールパッドの使い方

このゲームは1人用です。コントロールパッドをセガサターン本体のコントロール端子1に接続してください。

ゲーム画面は、大きく分けてふたつの種類があります。ゲーム中の画面を「通常ゲーム画面」、スタートボタンを押して呼び出した画面を「モコナウィンドウ画面」といいます。両画面それぞれの操作方法を説明します。



通常ゲーム 画面では



*左の操作方法は、初期設定のも
のです。

- スタートボタン……モコナウィンドウ画面を呼び出します。
 方向ボタン……プレイヤーキャラクターを動かします。
 Aボタン……話す・調べる・攻撃。
 Bボタン……ジャンプ。
 Cボタン……魔法。
 Xボタン……ある技を憶えるとダッシュできます。
 Yボタン……全体マップを呼び出します。
 Zボタン……先頭にいるプレイヤーキャラクターの魔法を変更します。
 Lボタン……先頭にいるプレイヤーキャラクターを時計回りとは逆の回りで変更します。
 Rボタン……Lボタンとは逆に、プレイヤーキャラクターを時計回りで変更します。

モコナウィンドウ 画面では



- スタートボタン……通常ゲーム画面に戻ります。
 方向ボタン……カーソルを動かします。
 Aボタン……決定。
 Bボタン……キャンセル。
 Cボタン……決定。
 X・Y・Zボタン…使用しません。
 Lボタン……先頭にいるプレイヤーキャラクターを時計回りとは逆の回りで変更します。
 Rボタン……Lボタンとは逆に、プレイヤーキャラクターを時計回りで変更します。

【総日記をつける】
 ここまでの出来事を日記に書くよ。

ゲームの遊び方

「魔法騎士レイアース」のディスクをセットし、電源を入れたらデモ画面が流れます。初めてゲームをプレイする方は、ぜひデモ画面を見てください。

ゲームの始め方

タイトル画面でスタートボタンを押すと、メニュー画面に切り替わります。初めてゲームをプレイするときは「さいしょから」を、すでにセーブしたデータがある場合は「つづきから」を選びます。その後、どのデータを呼び出すのか、方向ボタンの上下で選択し、A・Cボタンで決定してください。

*なお、カートリッジRAMを使用している場合は、本体RAMかカートリッジRAMかを選択するウィンドウが表示されます。呼び出したいデータの場所を選んで、決定してください。



ゲームの目的

東京タワーから、異世界セフィーロに召喚された光・海・風。彼女たちは伝説の魔法騎士として、成長する武器「エスクード」を手にし、「魔神」を蘇らせませす。3人のキャラクターを動かして、エメロード姫を神官ザガートの手から救い出してください。

キャラクターのアクション

ぼうけん すす 冒険を進めるうえで重要になる、キャラクターのアクションとその操作方法を
しょうかい 紹介しましょう。*なお、ボタン操作は、初期設定のものです。



移動

方向ボタン



ほうこう ボタン 方向ボタンの左を押すと左に、右を押すと右へ移動します。ボタンは8方向に対応していますので、斜めに移動することもできます。

走る

方向ボタン



おな ほうこう 走ると同じ方向に一定時間歩き続けると走り始めます。走りながら向きを変えることもできます。

ジャンプ

Bボタン



Bボタンを押すとジャンプします。ジャンプ中は、攻撃・魔法は使えません。走りながらジャンプすると、より速くに飛ぶことができます。

押す

方向ボタン



しょうめん からかべや岩などにぶつかったとき、それが「押せるもの」であれば動かすことができます。

のぼる



ほうこう 方向ボタン

はしこに向かって方向ボタンの上下を押すと、登り降りすることができます。その真中は、走る・ジャンプ・攻撃・魔法を使うことはできません。

はなす・しらべる

Aボタン



ひとと話す・怪しい場所を調べる・宝箱を開けるときなどは、その場所でAボタンを押すと実行できます。

こうげき



Aボタン

てきに向かってAボタンを押すと攻撃します。また、マップ上にあるスイッチを入れることもできます。

ためこうげき

Aボタンを押し 続けてから難す



Aボタンを押し続けてから難すと、パワーをためた強力な攻撃ができます。

まほう

Cボタン



Cボタンを押すと、魔法を使うことができます。魔法を覚えていなかったり、残りMPが足りないときは使えません。



特殊なアクション

歩く・攻撃といった基本的なものの以外に、特殊なアクションがあります。これらは、光たちが冒険の途中で覚えていきます。

水流超波斬……水の中に入って泳ぐことができます。Aボタンを連打すると、より速く移動することができます。

重衝粉砕弾……走って壊せるカベにぶつかると、破壊することができます。

瞬発疾行脚……助走なしで最高速で走り出します。



ダメージについて



▲HPを注意して見てみましょう。0になると、そのキャラクターは気絶して倒れてしまいます。

モンスターから攻撃を受けるなどすると、先頭にいるプレイヤーキャラクターはダメージを受け、HPが減ってしまいます。HPが0になると、そのキャラクターは気絶して倒れてしまい、後列に回されます。気絶していると、L・Rボタンを押しても先頭には戻れません。3人のHPが0になると、ダンジョンマップの入り口に返されてしまいます。

消費したMPは、HPが残っているキャラクターがじっとしていれば、少しずつ回復します。

が めんひょうじ み かた つか かた 画面表示の見方とコマンドの使い方

つうじょう が めん 通常ゲーム画面

- ①キャラクター……プレイヤーが操作するキャラクターです。
- ②使える魔法……先頭に立っているキャラクターの使用できる魔法です。複数の魔法を覚えているときは、Zボタンで選択することができます。
- ③HP/MP……先頭に立っているキャラクターのヒットポイント/マジックポイントです。ダメージを受けたり、魔法を使うと減っていきます。
- ④宝石……現在持っている宝石の数です。



が めん モコナウインドウ画面

- ①キャラクター……選択したキャラクターを表示します。カーソルを合わせると、各キャラクターのデータが映し出されます。
- ②HP/MP……キャラクターの現在のヒットポイント/マジックポイントです。
- ③エスクードのレベル……伝説の武器・エスクードが、どのくらい成長したかを表します。
- ④特殊能力……ゲーム中に手に入れた特殊な能力(アクション)です。カーソルを合わせると、それぞれの能力についての説明が表示されます。



⑤魔法……ゲーム中に覚えた魔法です。カーソルを合わせると、それぞれの魔法についての説明が表示されます。ここでA・Cボタンを押して決定すると、魔法を選択したことになり、通常ゲーム画面で使用することができます。

⑥コマンドウィンドウ……ゲームのシステム的なコマンドを使用するときに使います（詳しくは下記参照）。

⑦メッセージウィンドウ……コマンドの説明などを表示します。

コマンドウィンドウ



①日記を書く


データをセーブするコマンドです。これを選ぶと、状況によって別の画面に切り替わります。*セーブするためには、空き容量が「220」以上必要です。

【カートリッジRAMを使用している場合】セーブ箇所選択画面に切り替わります。ここでデータをセーブする場所を、本体RAMかカートリッジRAMかを方向ボタンで選んでください。その後、セーブしたい場所を方向ボタンで選択し、A・Cボタンで決定します。

【カートリッジRAMを使用しない場合】直接、セーブ画面に切り替わります。「魔法騎士レイアース」では、3ヶ所にセーブすることができます。画面に表示されたファイルを方向ボタンの上下で選び、A・Cボタンで決定します。



▲セーブ箇所画面



▲セーブ画面

② 旅の思い出

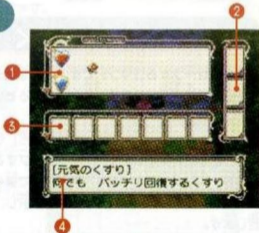
光・海・風のそれぞれが書いた絵日記を読み返し、今までのストーリーをダイジェストで振り返ります。ひとつのできごとに対して、光・海・風の3人のそれぞれの視点から見ることができます。L・Rボタンを押すとキャラクターを変更します。方向ボタンの左右を押すとページをめくります。



③ アイテム画面

ゲーム中に手に入れたアイテムを見たり、使ったりするコマンドです。A・Cボタンを押して決定すると、アイテム画面に切り替わります。

- ①アイテム……現在持っているアイテムです。カーソルを合わせると、メッセージウィンドウに、使ったときの効果が表示されます。A・Cボタンを押すと使用します。
- ②魔神……現在までに蘇らせた魔神の数と種類です。
- ③虹のアミュレット……現在持っている虹のアミュレットの数と種類です(29ページ参照)。
- ④メッセージウィンドウ……アイテムの効果などを表示します。



④ クレフに相談

旅の途中で行き詰まったときは、このコマンドを使ってみましょう。導師クレフが、アドバイスをしてくれます。



⑤ 設定画面

システムの設定を変更するためのコマンドです。

メッセージ速度……メッセージの表示速度を変えることができます。左から「はやい」「ふつう」「おそい」の順になっています。変えたいスピードにカーソルを合わせ、A・Cボタンを押して決定してください。

音声……音声を「ステレオ」か「モノラル」かに切り替えます。変えたい状態にカーソルを合わせ、A・Cボタンを押すと決定です。

そうさを変える……これを選ぶと、コンフィグ画面に切り替わります。ここではコントロールパッドの操作方法を変更することができます。ボタンは「A・B・Cボタン」と「X・Y・Z・L・Rボタン」とに分けて設定ができます。



オプション画面2



コンフィグ画面2

むら そうし みせ 村・創師の店ガイド

もの売り
物語には、さまざまな村や町が登場します。
旅の途中でみつけたら、ぜひ立ち寄ってみま
しょう。人々の話を聞けば、冒険の手がかり
がつかめるかもしれません。また、創師の店
ではアイテムを購入し、イザというときのた
めに備えることも大切です。



▲この泉を調べるといいことが……。

そうし みせ そうき ぼうぼう 創師の店での操作方法

買う……商品を買うときは、創師の店の人に話しかけてくだ
さい。方向ボタンで商品を選び、A・Cボタンを押
して決定します。確認のメッセージが出ますので、
それでよければ、再度A・Cボタンを押して購入し
てください。



アイテムガイド

物語に登場するアイテムの一部を紹介しましょう。もちろん、このほかにも、いろいろなアイテムがあります。手に入れたら、アイテム画面で効果を確認しておくといいでしょ。

	<p>宝石</p> <p>敵を倒すと出現します。剣師の店で商品と交換することができます。</p>		<p>まほうの宝玉</p> <p>使ったキャラクターの最大MPが1増え、同時にHPとMPを全回復します。倒れたキャラクターに使うと復活させることができます。</p>
<p>ハートの実</p> <p>手に入れたキャラクターのHPを回復します。</p>		<p>元気のくすり</p> <p>3人のHPを全回復します。倒れたキャラクターに使うと復活させることができます。1個しか持つことができません。</p>	
	<p>まほうの実</p> <p>手に入れたキャラクターのMPを回復します。</p>		<p>まほうのくすり</p> <p>3人のMPを全回復します。1個しか持つことができません。</p>
<p>ハートの宝玉</p> <p>使ったキャラクターの最大HPが1増え、同時にHPとMPを全回復します。倒れたキャラクターに使うと復活させることができます。</p>		<p>虹のアミュレット</p> <p>赤、だいだい、黄、みどり、青、あい、むらさきの7種類があります。集めると、いいことがある……かもれません。</p>	

セガサターンCD 使用上のご注意

●キズつけないで

ディスクにキズをつけないよう、扱いは注意してください。また、ディスクを曲げたりセンター孔を大きくしないでください。

●文字を書いてもダメ

レーベル面に文字を書いたり、シールなどを貼らないでください。

●保管場所に注意して

プレイ後は元のケースに入れ、高温・高湿の場所を避けて保管してください。

●ゲームで遊ぶときは

ゲームで遊ぶときは、部屋を明るくし、なるべくテレビ画面から離れてください。また、健康のため、1時間ごとに10～20分の休憩を取り、疲れているときや睡眠不足でのプレイは避けてください。

●汚れを拭くときは

レンズクリーニングなどに使うやわらかい布で、中心部から外周部に向かって放射状に軽く拭き取ってください。なお、シンナーやベンジンなどは使わないでください。

●健康上のご注意

ごくまれに強い光の刺激や点滅、テレビ画面などを見ていて、一時的に筋肉のけいれん・意識の喪失等の症状を起こす人がいます。こうした経験のある方は、ゲームで遊ぶ前に必ず医師と相談してください。また、ゲーム中にこのような症状が起きたときは、すぐにゲームをやめ、医師の診察を受けてください。

セガサターンCDは、セガサターン専用のゲームソフトです。普通のCDプレイヤーで使用すると、ヘッドホンやスピーカーなどを破壊する恐れがありますので、絶対に使用しないでください。

セガサターンをプロジェクションテレビ(スクリーン投影方式のテレビ)に接続すると、残像光量による画面焼付が生じる可能性があるため、接続しないでください。

Patents: U.S. Nos. 4,442,486/4,454,594/4,462,076; Europe No. 80244; Canada Nos. 1,183,276/1,062,351; Hong Kong No. 88-4302; Germany No. 2,609,826; Singapore No. 88-155; U.K. No. 1,535,999; France No. 1,607,029; Japan No. 1,632,396

新作ゲームソフトの案内や楽しい情報を、ジャンジャンお知らせします。

電話で

セガ ジョイジョイテレフォン

FAXで

セガ ファックスクラブ

札幌 011-842-8181
仙台 022-285-8181
東京 03-3743-8181
名古屋 052-704-8181
大阪 06-333-8181
広島 082-292-8181
福岡 092-521-8181



東京 03-5950-7790
大阪 06-948-0606

- 1 ファックスの受話器を使ってコール。
- 2 音声ガイダンスにしたがってボタンを押せば、ほしい情報がファックスで送信されます。

*プッシュ回線またはトーン切り替えのあるダイヤル回線をお使いください。

番号をよく確かめて、正しくかけてください。

株式会社

セガ・エンタープライゼス

本社 〒144 東京都大田区羽田1-2-12

お問い合わせ先

お客様相談センター フリーダイヤル ☎ 0120-012235

受付時間 月～金 10:00～17:00 (除く祝日)

★セガサターンCD は修理できません。何か支障がございましたら、お客様相談センターまでお問い合わせください。

禁無断転載

ゲーム中のフォントは、FONTWORKS International Limitedのものを使用しています。FONTWORKSのフォントの名称、社名、及びロゴは、FONTWORKS International Limitedの商標または登録商標です。



©SAPAC 日本音楽著作権協会 (ビデオ) 第952005号

©CLAMP・講談社・読売テレビ・電通・TMS

©SEGA ENTERPRISES LTD. 1995

GS-9058

872-2416-01

株式
会社

セガ・エンタープライゼス