

COMPACT
disc

取扱説明書

SEGA SATURN™

鉄球

TRUE PINBALL

2
4
6
8
10



ocean



推奨年齢
△5歳以上
□15歳以上

GAGA
computer entertainment

取扱説明書は使用前に必ずお読みになり、いつでも見られるように大切に保管してください

セガサターンCDで遊ぶ前に

セガサターンCDは、セガサターン専用のゲームソフトです。一般のCDプレイヤーでは使用しないでください。

■まず、セガサターンCDをセットしよう！

1. セガサターン本体のオープンボタンを押して、CDドアをあけます。
2. セガサターンCDをセットして、CDドアをしめます。



■目的別・始め方いろいろ

1. ゲームを始める

- タイトル画面を表示させます。
 - ・本体のパワーボタンを押すと、タイトル画面にかわります。

2. バックアップ機能を使う

- (バックアップ対応のゲームで遊ぶとき)
- 保存データ管理画面を表示させます。
 - ・セガサターンパッドのRまたはLボタンを押しながら、本体のパワーボタンを押してください。



*くわしくは、ゲーム取扱説明書の本文をお読みください。

- ★セガサターン本体の取扱説明書もあわせてお読みください。
- ★このディスクを無断で複製することおよび賃貸業に使用することを禁じます。

銀色に輝く鉄球が脳天を直撃!

さあ、目指せ100億点!

「鉄球 TRUE PINBALL」は、
流れるようなグラフィックと、
ゴージャスなサウンドに乗ってプレイする
3Dピンボール・ゲームだ。

2モードの視点切替えを駆使し、
最大5個のボールを打ちまくって
前人未到の100億点を狙おう!

CONTENTS

- 3 CONTENTS
- 4 操作方法
- 6 ゲームの始め方 (メインメニュー、オプション)
- 8 LAW & JUSTICE (ロー・アンド・ジャスティス)
- 10 BABEWATCH (ベイブウォッチ)
- 12 EXTREME SPORTS (エクストリーム・スポーツ)
- 14 VIKINGS THE TALES (バイキング・ザ・テイルズ)
- 16 スーパー・テクニク
- 18 ピンボール用語紹介

操作方法

このゲームは最大8人までプレイすることができます。

モード選択時
ゲーム中

Lボタン 使用しません
左フリッパー


方向ボタン メニュー選択
使用しません

スタート 選択決定
ゲームス

※操作方法はすべて初期設定でのものです。

ゲーム中の操作方は、OPTIONにより変更が可能です。





Rボタン 使用しません
右フリッパー

Xボタン 使用しません
キャンセル

Yボタン 使用しません
プレイヤーを一人追加します

Zボタン 使用しません
ゲームスタート時にボールをシュート

Cボタン 以前のメニューに戻ります
テーブルを左方向にナッジ(揺らす)

Bボタン 選択決定、変更
テーブルを上方向にナッジ(揺らす)

Aボタン 選択決定、変更
テーブルを右方向にナッジ(揺らす)

変更
スタート、ポーズ、その解除



ゲームの始め方

タイトル画面でスタートボタンを押すとメインメニュー画面になります。
方向ボタンでメニューを選択し、スタートボタンかB、Cボタンを押して下さい。

CREDITS

このゲームを開発したスタッフ
のクレジットが表示されます。

TABLES

鉄球—TRUE PINBALL—に用意
されている4つのテーブルの
選択画面が表示されます。その中
からひとつのテーブルを選択し、
ゲームをスタートします。

SCORES


4つのテーブル各々におけ
る、ハイスコア上位5名ま
でが表示されます。





OPTIONS

ゲーム中のコントロールパッドの設定やゲームの中で使われている音楽、効果音の設定を行います。



VIEW

ゲーム中の視点をTOP、3Dモードに変更できます。

NUMBER OF BALLS

プレイヤーに与えられるボールの数を3個か5個のいずれかに設定できます。

CD MUSIC AND SPEECH

ゲーム中の音楽、スピーチのON、OFFを決定します。

CD-TEST

ゲーム内で使用されている音楽を選んで聞くことができます。

SOUNDEFFECTS

ゲーム中の効果音のON、OFFを決定します。

SOUND OUTPUT

MONO形式か、STEREO形式のいずれかに設定することができます。

PAD CONFIGURATION

ゲーム中のコントロールパッドの設定を行います。初期設定では4,5ページの操作方法にある状態になっていますが、変更が可能です。



LAW & JUSTICE

(ロー・アンド・ジャスティス 一法と正義一)

ゲームの舞台となるのは近未来都市。あなたはそこで、正義を求めて果てしない闘いを繰り広げる警官隊となります。凶悪な犯罪人達を捕まえ、街の平和を取り戻し、人々の幸福を守り抜いてください。



基本テクニック

● スキル・ショット

シュートからボールを発射した後に、ランプ①にシュートして、スキル・ショットをスコアしてください。

● マルチ・ボーナス

タッチ・ターゲット②の両方をシュートして、マルチ・ボーナスのシュートを可能にしてください。その後、ランプ③をシュートしてマルチ・ボーナスを集めてください。

● エクストラ・ボール

10倍ボーナスを獲得するか、あるいは8個のホバー・スポットに到達すれば、エクストラ・ボールが可能になります。

● ランプ・コンボス

点減しているランプの一つにボールを繰り返しシュートして集めてください。

● ボール・ロック

ドロップ・ターゲット⑤にシュートし、ボール・トラップ⑩にボールをロックしてください。必要な数のボールがロックされた後、マルチボールモードがスタートします。





B&B TRUCK LIGHTS
Original in Mexico 02 96
1997 B&B Truck
Lighting
120V AC 100W
120V AC 100W
120V AC 100W



BABEWATCH



(ベイブウォッチービーチで遊んでいる可愛い女の子たち)

浜辺のスポットはどこも目に眩しいセクシーギャルたちでいっぱいですが、声をかけてくるのを待ってはいけません。クールに決めて彼女たちをナンパしましょう。



基本テクニク

● マルチ・ボーナス

3個のライト①をすべて点灯させてマルチ・ボーナスを集めてください。10倍スコアによってエクストラ・ボールが可能となります。

● チキン・レース

ランプ①を5回シュートすればチキン・レースがスタートします。定められた時間内に同じランプをシュートしてレース・ポイントをスコアしてください。5回シュートするとレースは終了します。

● カジノ

ボール・トラップ⑥にボールをシュートしてください。そしてカジノ・ボール・トラップ⑦にシュートするとカジノがスタートします。

● エクストラ・ボール

10倍ボーナスをスコアするか、あるいはすべてのデュード・アクセサリーを見つけることによって可能となります。あるいは、カジノで与えられます。





INSTRUCTIONS.
Copyright © 1988
Manufacturer: Bally
4000



SURE'S UP

EXTREME SPORTS



(エクストリーム・スポーツ — 極限のスポーツ —)

スケートボード、ロッククライミング、鉄人レース、バンジージャンプ、そしてスカイダイビング!! 世界中で体験できる究極の興奮とスリルにあな
たもチャレンジ!



基本テクニック

● E-X-T-R-E-M-E

左側のフリッパー・リターン・レーン①、次に右側の点滅ターゲットをシュートして、E X
T R E M Eの文字を点灯させてください。そして点滅しているライトをシュートして、5種
類のエクストリーム・スポーツの一つをスコアしてください。

● マルチ・ボーナス

ロール・オーバー②をすべて点灯させ、マルチ・ボーナスを集めてください。10倍ポナ
スをスコアするとエクストラ・ボールが可能となります。

● エクストラ・ボール

10倍ボーナスを獲得、またはエクストリーミスト・モードに到達すると可能となります。

● スピード

ランプ③を4回シュートして、スピード・モードをスタートしてください。定められた時間
内にこのランプ③に次々シュートして、スピード・ポイントを稼いでください。そしてパッ
セージ④をシュートして、スピード・ジャックポットをスコアします。





ocean



VIKINGS THE TALES



(バイキング・ザ・テイルズ —さまざまな伝説—)

かつてあらゆる冒険を繰り広げ、数多くの伝説を残したバイキングたち。今、新たに、幻のヴァルハラ宮殿に住む最高神オーディンに出会うための航海が始まります。



基本テクニック

● スキル・ショット

シュートからボールを発射し、ライトが消える前に⑦を狙って下さい。

● シップ・ハリーアップ

右側と左側のランプ①②を交互にシュートして、あなたの船を建造してください。船が出来上がったら、ボール・トラップ③をシュートし、船のボーナスをスコアしてください。

● エクストラ・ボール

すべてのアイテムを集めたり、セイリング・ビデオ・モードをプレイしたり、あるいは10倍ボーナスを集めることによって可能となります。

● フィースト・ボール (饗宴)

ターゲット④をヒットするとロックが可能となります。ループ・ボール・トラップ⑤にボール3個をロックすると、フィースト・マルチ・ボールがスタートします。リターン・ランプ⑥でフィースト・ジャックポットを集めてください。

● バトル・マルチ・ボール

ロール・オーバー⑧のすべてを点灯させてスタートし、それからボール・トラップ⑥をシュートしてください。レーン⑨の中でスーパー・ジャックポットをスコアしてください。

● トール・マルチ・ボール (北欧神話の雷神)

レーン⑩⑪の中ですべてのドロップ・ターゲットを3回ヒットしてスタートしてください。そしてターゲット⑫をシュートして、トール・ジャックポットを増やします。トール・レーンの中でトール・ジャックポットを完成させましょう。





スーパー・テクニク



LAW & JUSTICE

8つのミッションをクリアしろ！

このテーブルには、8つのミッション・モード（ラウンド）が用意されています。それぞれのミッションをスタートさせるには、1.ランプ①をシュートしてモード・スタートを可能にする。2.ボール・トラップ②をシュートしてミッションをスタートする。バンパー③でモード選択を行います。すべてのミッションをクリアして初めて、このテーブルを制覇したと言えるでしょう。

ドラッグ・バスト

ライト④はドラッグ・バスト・モードを意味します。ランプ⑤をどんどんシュートしてスーパー・ジャックポットをスタートさせてください。

プリズン・ブレイク（刑務所脱獄）

マッシュルーム・バンパー⑥またはターゲットをシュートしてプリズナー（囚人）をどんどん捕まえてください。そして、シティー・ジェイル（市の監獄）をシュートして追加したプリズナーをスコアしてください。25人のプリズナーを逮捕すると、スーパー・ジャックポットが始まります。

ライオット（暴動）

ライオット・モードは、マルチボール・モードを意味します。点滅しているライトをすべてシュートしてください。

ダウンタウン・シュートアウト

このモードはビデオモードです。フリッパーを駆使して、スコア・パネルの中の悪党共を追い詰めてください。

ボム（爆弾）

時間内に点滅しているランプのすべてをシュートすると、スーパー・ジャックポットが可能になります。

スナイパー（狙撃手）

スナイパーとなって、点滅するライトを順番にシュートしていきってください。

アースン（放火）

点滅しているライトをシュートして、広がる炎を消してください。

ホバー・チェース（放浪者追跡）

ランプを8回シュートして、スーパー・ジャックポットを可能にしてください。

BABEWATCH

インプレッション・モードに挑戦しよう！

カジノ・テーブル上のフリッパーからランプ⑦をシュートすると、次の5つのモードをプレイすることができるようになります。「ビーチ・ジム」、「サーフィン」、「バーガー」、「カジノ」、「ベイブ・ハント」。各モード終了後にスーパー・ジャックポットが始まります。

ビーチ・ジム・モード

ジム・ライトが点滅しているときに、レーン⑧をシュートするとスタートします。マッシュルーム・バンパー⑥で、ジャックポットの値を増やしてください。その後、ボール・トラップ⑨にボールをロックすると、ビーチ・ジム・ジャックポットが始まります。

サーフィン・モード

サーフ・ライトが点滅しているときに、ランプ⑩をシュートしてスタートします。点滅しているランプをシュートして、ジャックポットの値を増やしてください。そしてボール・トラップ⑨、⑪、⑫、⑬のいずれかにボールを2個ロックして、サーフ・ジャックポットをスタートしてください。

バーガー・モード

バーガー・ライトが点滅しているときに、⑭にシュートし、そして点滅しているランプをシュートして、ジャックポットの値を増やしてください。その後ボール・トラップ⑨、⑪、⑫、⑬のいずれかにボールを3個をロックして、バーガー・ジャックポットをプレイしましょう。



カジノ・モード

カジノ・ライトが点滅しているときに、ボール・トラップ④にシュートします。点滅しているターゲットをシュートしてジャックポットの値を増やしてください。そして点滅しているボール・トラップのいずれかにボールをどンドンロックして、スーパー・マルチ・ボールをスタートです！

ベイズ・ハント・モード

ボール・ロック④にボールをロックしてスタートです。ボール・ロックを4回繰り返して、ベイズ・ジャックポットをスコアしてください。そして5回目のシュートで、スーパー・ベイズ・ジャックポットをスタートしてください。

EXTREME SPORTS

エクストリーム・スポーツにチャレンジしよう！

④をシュートすると、以下のエクストリーム・スポーツ・モードがスタートできる状態になります。その後、パッセージ④をシュートして、選択したモードをスタートさせてください。ライト盤④は現在選択しているスポーツの種類を意味し、バンパーとサイド・キッカーを使って変更することができます。すべてのエクストリーム・スポーツをクリアし、究極中の究極、エクストリーム・ミスト・モードにチャレンジしましょう！

バンジー・ジャンプ・モード

点滅しているライトに次々とシュートし、そしてランプ④にシュートしてラバー・バンド・スーパー・ジャックポットをスタートです。

スピード・クライミング・モード

点滅しているライトをシュートしてロッククライミングをして下さい。頂上に到達し、マウンテンゴート・ジャックポットをスコアしてください。

フリー・フォール・モード

ランプ④をシュートして、バラシュート・ジャックポットの値を増やし、ランプ④上のバラシュート・ジャックポットを集めてください。これを3回繰り返します。

クリフ（絶壁）・ダイビング・モード

バンパー等をシュートして、ダイブのスコアを増やし、ランプ④をシュートして、スーパー・ダイブ・スコアを集めてください。

オフ・ピスト（滑降コース）・モード

点滅している各ライトにシュートして5種類のジャンプ・スコアを集めてください。そしてランプ④上のホワイト・パウダー・ジャックポットを集めてください。

アイアン・レース・モード

点滅しているランプにすべてシュートして、それぞれのイベントを終了させてください。そして、ランプ④にシュートして、スーパー鉄人ジャックポットをプレイしてください。

VIKINGS THE TALES

様々な島々に旅立とう！

トラップ④をシュートすると、6種類のカントリー・モードのゲートが開きます。ボール・トラップ④にシュートして各モードをスタートさせてください。あなたは、伝説のヴァルハラ・モードの謎を解くことができるか？

イングランド

ヘルメットまでランプ④を繰り返しシュートし、ナイトを打ちのめして下さい。

アイスランド

点滅しているランプにシュートし、持怪な北極熊を追い払ってください。

ドイツ

点滅しているすべてのランプをヒットし、ドイツのビール飲みを飲み負かしましょう。

イタリア

バンパーをヒットし、コロシラムの闘いで敵を打ち負かしてください。

ラブラドル

点滅しているランプめがけてシュートし、ドラゴン船で航海に出てください。



ピンボール用語紹介



ラウンド それぞれのテーブルに用意された条件を満たすと、スタートするミニゲームのことをいいます。ラウンドがスタートすると通常時より高得点が狙え、それぞれの時間やシュートする場所等、様々な条件が設定されています。

ナッジ ボールがアウトレーンに入ってしまうような時などに使う、テーブルを揺らすテクニックのことをナッジといいます。覚えると非常に有効なテクニックですが、揺らしすぎるとティルトになってしまいます。

ティルト テーブルの揺らしすぎによって、フリッパーが動かなくなってしまうことを、ティルトといいます。ティルトすると、確実にボールをロストしてしまいますので、ナッジする際には注意が必要です。

賞金総額100万円!! 「鉄球の鉄人」コンテスト開催!!

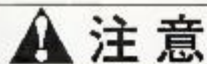
- 1. 募集部門 Law end Justice/ Babewatch/ Extreme Sports/ Vikings The Tales
- 2. 募集期間 86年4月5日(金)～5月31日(金) 到着分有効
- 3. 賞金 総額100万円を各テーブルの上位26名(合計100名!)に1万円ずつ差し上げます。
- 4. 応募方法 初回に関してのみ、このページの左下にある応募用紙を切り取って住所、氏名、年齢、職業、電話番号、応募する部門、得点を記入した紙に貼付し、得点がはっきり確認できる写真かビデオ(VHS)に同封して下記の応募先までお送りください。ひとり1部門のみに限り、何回でも応募可能です。重複部門での応募は出来ませんのでご注意ください。2回目からは名前と電話番号のみを書いた紙と写真かビデオ(VHS)をお送りください。

T150 東京都渋谷区神宮前2-25-5 別所ビル4F

デジタル・パブリシティ「鉄人S」係

コンテスト期間中はインターネット上のギャガ・コミュニケーションズのホームページ (<http://www.gage.co.jp/>)にて毎週 末にランキングを公開しますので、それを見ながら何度でも挑戦してください。皆さん、書いて御応募ください!!

応募用紙を
お取りください



注意

セガサターンCD 使用上のご注意

●健康上のご注意●

ごくまれに強い光の刺激や点滅、テレビ画面などを見ていて、一時的に筋肉のけいれん・意識の喪失等の症状を起こす人がいます。こうした経験のある方は、このソフトを使用する前に必ず医師と相談してください。また、使用中にこのような症状が起きたときは、すぐに使用をやめ、医師の診察を受けてください。このソフトを使用するときは、部屋を明るくし、なるべくテレビ画面から離れてください。また、健康のため、1時間ごとに10～20分の休憩をとり、疲れているときや睡眠不足での使用は避けてください。

●キズや汚れをつけない●

ディスクの両面にはキズや汚れをつけないよう、扱いには注意してください。また、ディスクを曲げたりセンター孔を大きくしないでください。

●汚れを拭くときは●

レンズクリーニングなどに使うやわらかい布で、中心部から外周部に向かって放射状に軽く拭き取ってください。なお、シンナーやベンジンなどは使わないでください。

●保管場所に注意する●

使用後は元のケースに入れ、高温・高湿になる場所を避けて保管してください。

■このディスクを無断で複製することおよび賃貸業に使用することを禁じます。

■セガサターン本体の取扱説明書もあわせてご覧ください。

●文字を書いたりしない●

ディスクの両面には文字を書いたり、シールなどを貼らないでください。

セガサターンCDは、セガサターン専用ソフトです。普通のCDプレイヤーなどで使用すると、ヘッドホンやスピーカーなどを破損する恐れがありますので、絶対に使用しないでください。

セガサターンをプロジェクションテレビ（スクリーン投影方式のテレビ）に接続すると、残像光量による画面焼けが生じる可能性があるため、接続しないでください。



TRUE PINBALL
TP

この商品は、(株)セガ・エンタープライゼスがSEGA SATURN専用の
ソフトウェアとして、自社の登録商標 **SEGA** の使用を許諾したものです。

©1996 Digital Illusions CE AB.
Published by Ocean Software Ltd.
Developed by Digital Illusions CE AB.

T-18505G

GAGA
communications inc.