

MARK III / MASTER SYSTEM 共用


GOLD CARTRIDGE

トライフォーメーション

TRI FORMATION

ゲームの遊び方

1人用





このたびは、セガ ゴールドカートリッジ™
ライフオーメーション™
をお買いあげいただき、誠に
ありがとうございました。

プレイの前にこの「ゲームの遊び方」をお読みいただきますと、より楽しく遊ぶことができます。

◇目次◇


- ① お願ねがい..... 1
- ② ストーリー&キャラクターしょうかい紹介..... 2
- ③ 操作そうさ方法ほうほう..... 4
- ④ 遊あそび方かた..... 5
- ⑤ ゲームの進すすめ方かた..... 6
- ⑥ アイテムパネルのしょうかい紹介..... 8
- ⑦ 仲間なかまの救きゅう出しゅつ..... 9
- ⑧ 敵てきキャラクター&スコア..... 10

ゲームを始める前はじに
まず、読よんでおこまえう。



- カートリッジを差し込むときには、必ず電源スイッチを切っておいてください。
- 電源を入れても何も映らないときには、カートリッジがきちんと差し込まれているか確認しましょう。
- プレイのあとは、必ず電源スイッチを切ってからカートリッジを抜いてください。

カートリッジは、精密機器。
こんなことに、注意して！



- 極端に高い温度や低い温度には近づけないでください。
- 強いショックを与えたり、分解しないでください。
- 汚れを拭くときに、シンナーやベンジンなどの薬品を使わないでください。
- 端子に触れたり、水でぬらさないようにしてください。

ひとつこと

長い時間ゲームをしていると、目が疲れます。


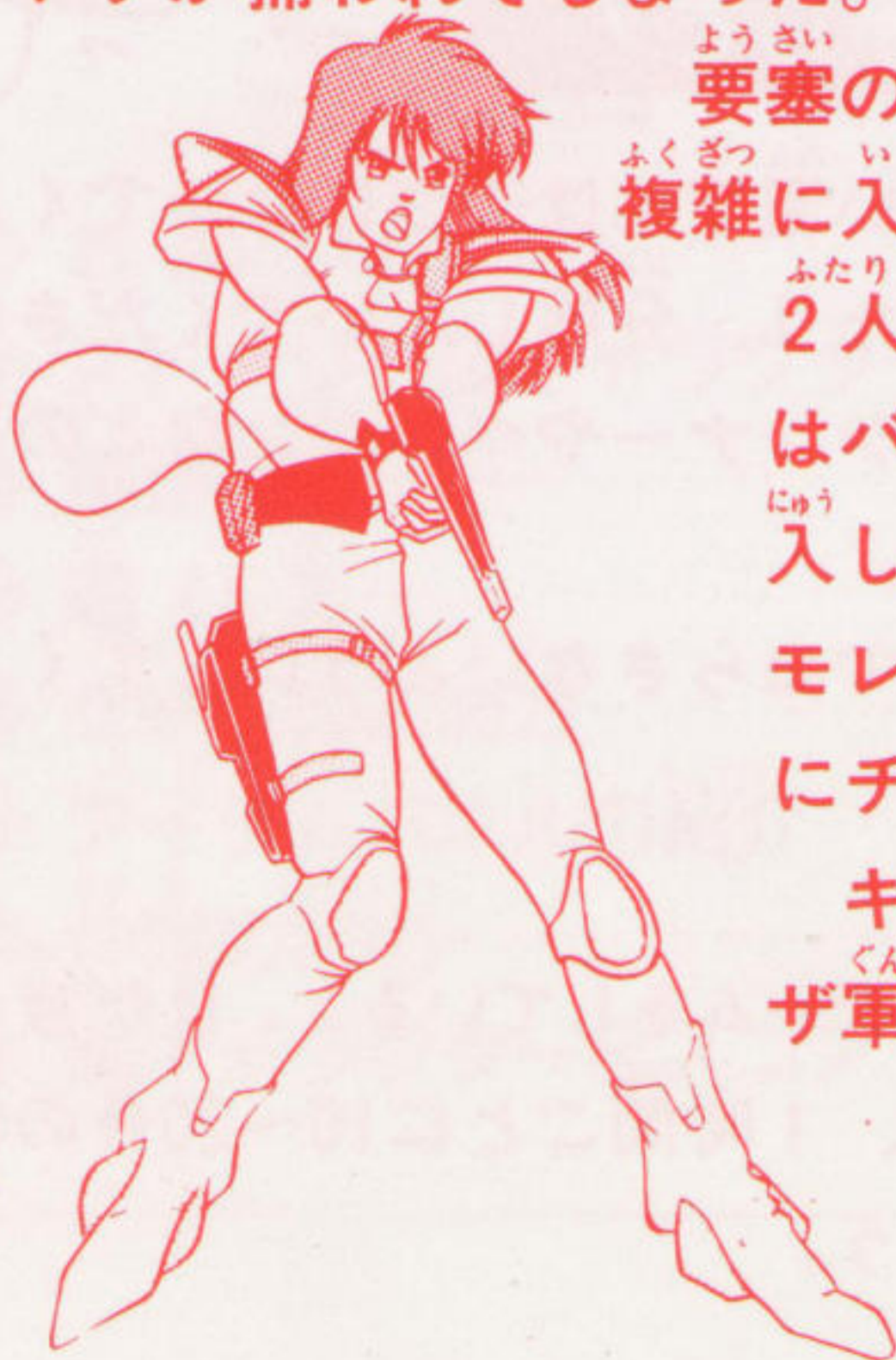
ゲームをするときは、1時間ごとに10～20分の休憩をとるようにしましょう。

ジエイジエイ
JJ、アップル、チャン
プは、超高速光線銃ジ
リオンを駆使して、宇宙
の正義と平和を守るため
に戦う組織“ホワイトナ
ッツ”のメンバーだ。

ある日、3人は、ノー
ザ軍の侵略拠点である宇
宙要塞へ偵察に出かけた。
ところが、運悪くノーザ
軍に見つかり、アップル
とチャンプが捕われてしまった。

アップル

“ホワイトナッツ”の紅一点。
接近戦を得意とする。



JJ
このゲームの主人公。正義感が強
く、常に先頭に立って行動する。

要塞の中は広大で、その上、
複雑に入り組んでいる。しかし
2人を救出するため、JJ
はバギーに乗り、要塞に侵
入した。このバギーはアー
モレーター(モビルスーツ)
にチェンジできる最新型だ。
キミはJJとなり、ノー
ザ軍兵士たちと戦っていく。
あらゆる手段を使って



つ。戦場でも、いつも冷静。
 命中精度バツグンの腕前を持つ。
 チャンプ

攻めてくるノーザ軍兵士たち。また、さまざまな飛行物体も攻撃をしかけてくる。状況に応じてバギーを使いこなすのは、重要な戦略である。

そして、要塞のどこかに閉じ込められているアップルやチャンプを救出

してもらいたい。

アップルやチャ

チャンプを救出したあとは、JJと交代して戦うことも可能だ。3人で協力して、ノーザ軍のボスたちをやっつけていこう。要塞のいちばん奥の部屋にいるノーザ軍の総指揮官バロン・リックスを倒すことが、このゲームの最終目的である。

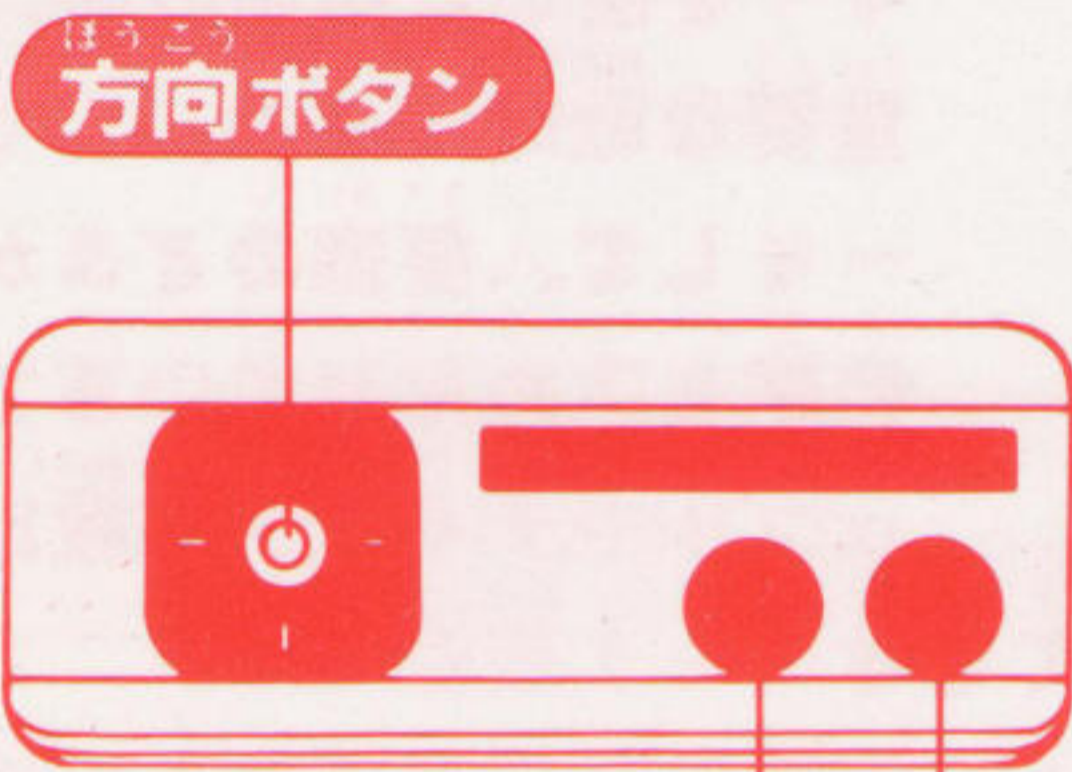


ノーザ軍兵士と対立している。『ボワイットナッツ』

3

操作方法

- 1Pジョイスティックのスタートボタンを押すと、ゲームを始めることができます。
 - アップルやチャンプと交代するときは、2Pジョイスティックを使います。
- ★くわしい操作方は6～7ページを見てください。



★①または②ボタンを押すとスタートできます。



方向ボタン

プレイヤーを動かす

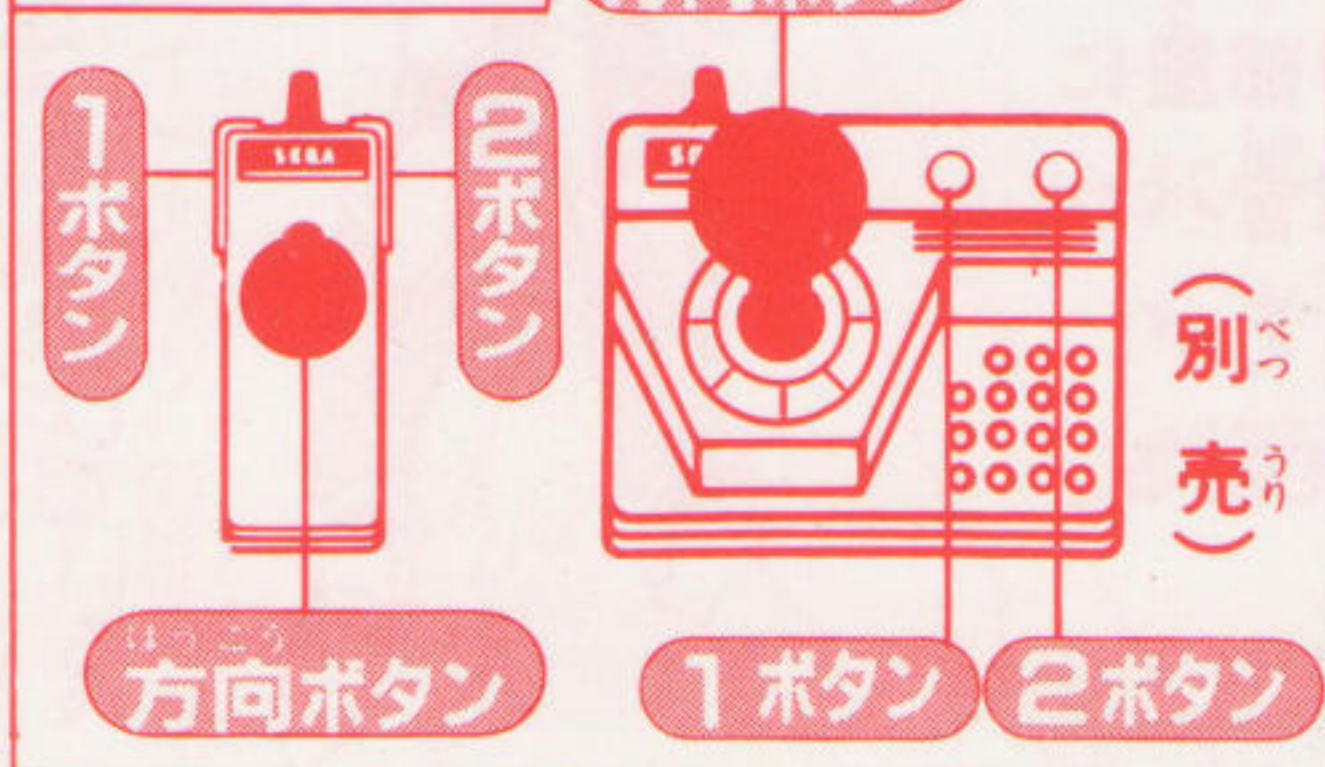
1ボタン

プレイヤーとバギーをジャンプさせる。

2ボタン

ショットする。

ほかの ジョイスティック を使うとき




注意

MARKIIIにキーボード(SK-1100)をつないでいる場合はプレイする前に、必ずキーボードを取りはずしてください。

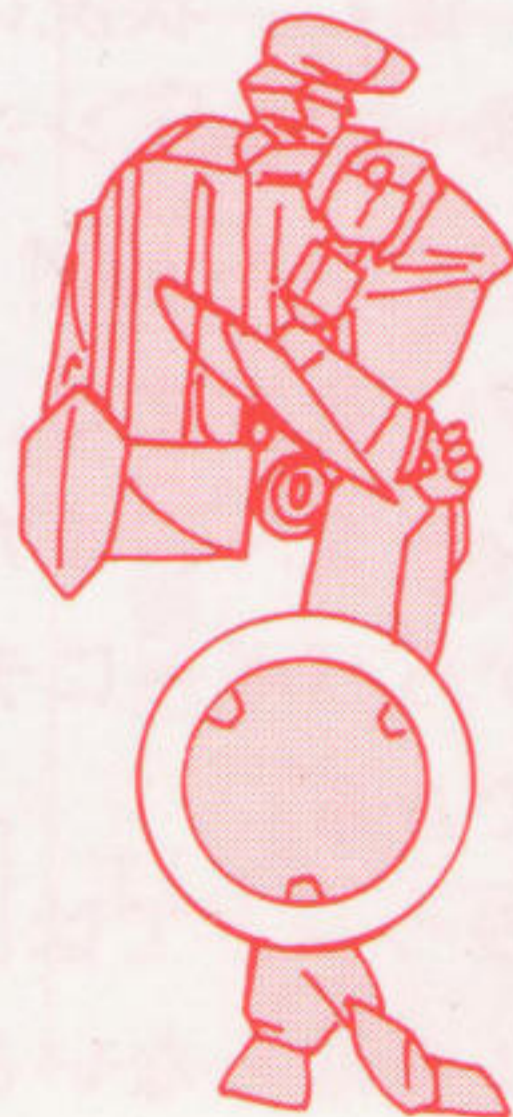
4

あそ
遊 び 方

- JJを操作してノーザ軍兵士たちと戦いながら、要塞に閉じ込められたアップルとチャンプを救出しよう。
- 要塞は8つのラウンドで構成されている。通路のラウンドではバギー（アーモレーターにもチェンジする）に乗り、室内のラウンドは徒歩で進んでいこう。
- 第8ラウンドまで進むと、ノーザ軍の総指揮官バロン・リックスとの対決が待っているぞ。
- 敵から攻撃されたり、敵と接触したり、通路で高压電流に触れるとライフメーターが減っていく。
- JJの挑戦回数は3回まで。ライフメーターが0になったり、通路から落ちると、挑戦回数が1回減る。
- スコアが3万点、7万点、12万点になるごとに挑戦回数が1回ずつ増えるよ。



バギー




アーモレーター

5

ゲームの進め方

通路での戦い……1、3、5、7ラウンド

ライフメーター スコア ショットのパワーアップ表示



A のアイテムパネルを取ると表示が出る。

高圧電流

●バギーでジャンプして敵をよけながら、進む。状況に応じてアーモレーターにチェンジしていこう。

●方向ボタンを上(↑)に押したまま

①ボタンを押すと、バギーからアーモレーター、またはアーモレーターからバギーにチェンジすることができる。

(1、3ラウンドでは **A** のアイテムパネルを取らないとチェンジできない)

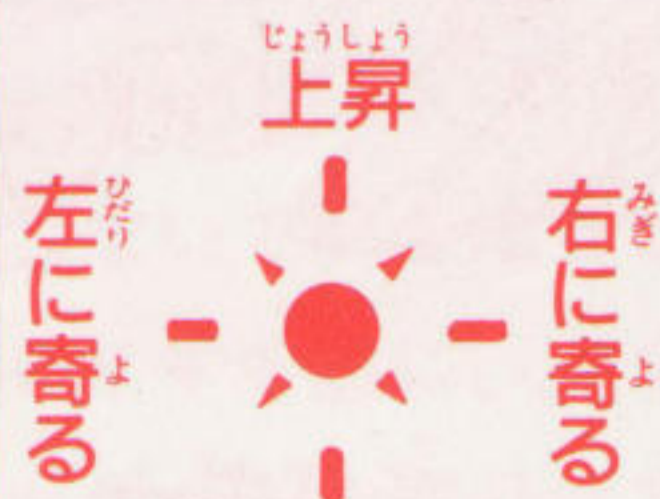
●黒い入口に入ればラウンドクリア。

バギーの操作方法



身体を伏せる

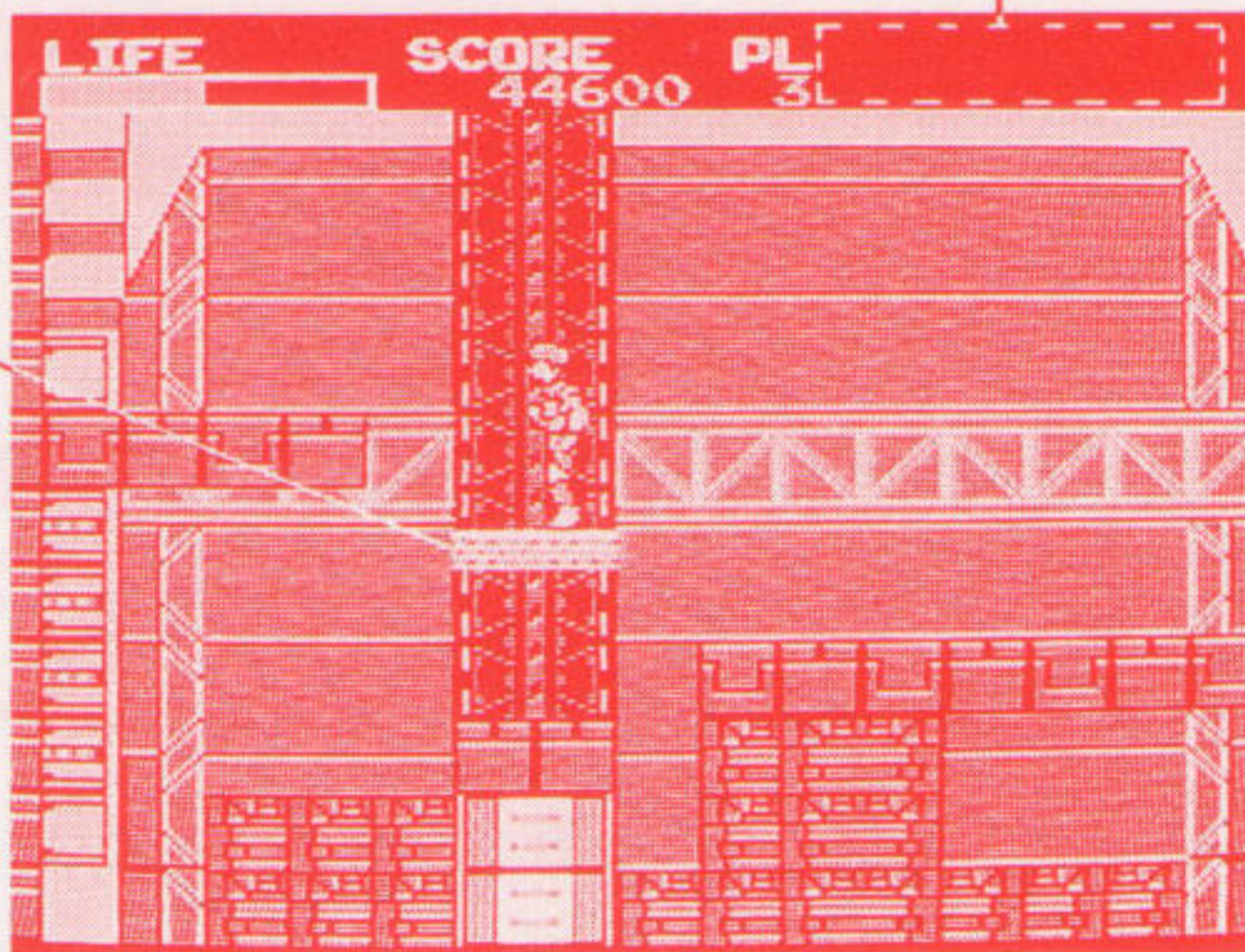
アーモレーターの操作方法



しつない たたか
室内での戦い.....2、4、6、8ラウンド

たいけつ
 ボスと対決するときは、ボスの
 ライフメーターが^{りょうじ}表示される。

エレベーター



●プレイヤーを、右のように操
 作して、戦っていこう。

●室内はいくつものフロアで構
 成されている。別のフロアに
 行くときは、エレベーターを
 使おう。

●黒い入り口に入ると、ノーザ
 軍のボスとの対決だ。ショット
 を命中させ、ボスのライフ
 メーターを0にすれば、倒すことができる。ボスを倒
 せば、ラウンドクリアできるよ。

そうさほうほう
プレイヤーの操作方法

エレベーターで上がる



エレベーターで下がる
 身体を伏せる

6

アイテムパネルの紹介しょうかい

- JJは超高速光線銃ジエイジエイ ちょうこうそくこうせんじゅう“ジリオン”を武器ぶきとして戦うが、ときとして苦戦くせんすることもある。そんなときアイテムパネルを取れば、パワーアップができるよ。
- アイテムパネルが現れるのは、通路あらかでの戦いつうろ たたか（1、3、5、7ラウンド）のとき。アイテムパネルに触れると、取ることができる。



1、3ラウンドでは、このアイテムパネルがないと、アーモレーターにチェンジできない。
 （このアイテムパネルは、取ったラウンドでのみ効力を発揮する。）




このアイテムパネルを取ると、ライフメーターが満タンになる。



このアイテムパネルを3つ取ると、ショットの威力が増し、少ないショット数で敵を倒せるぞ。

7

なかま きゅうしゅつ
仲間の救出

ようさい なか
要塞の中でアップルや
チャンプをみつけたら、
きゅうしゅつ
救出しよう。
くろ いりぐち まえ た
黒い入口の前に立って
ほうこう うへ
方向ボタンを上(↑)に
すれば、しつない はい
室内に入れる。

交代のしかた


- アップルやチャンプをきゅうしゅつ救出すれば、こうたい交代してたたか戦えるぞ。
- 交代できるのは、こうたい通路でのたたか戦い(1、3、5、7ラウンド)のときだけ。次のラウンドはJJがジエイジエイ戦う。
- アップルもチャンプも1回しかかい交代できない。

2Pジョイスティックの

- ①または②ボタンをおすと、右の画面が出る。

1Pジョイスティックのほうこう方向ボタンをさゆう左右に動かして、*でこうたい交代させるメンバーをえらを選び、スタートボタンをおそう。

★ゲーム画面にもどりたいたときは、イグジットえらぼEXITを選ぼう。



8

てき 敵キャラクター&スコア


ノーザ軍兵士たち



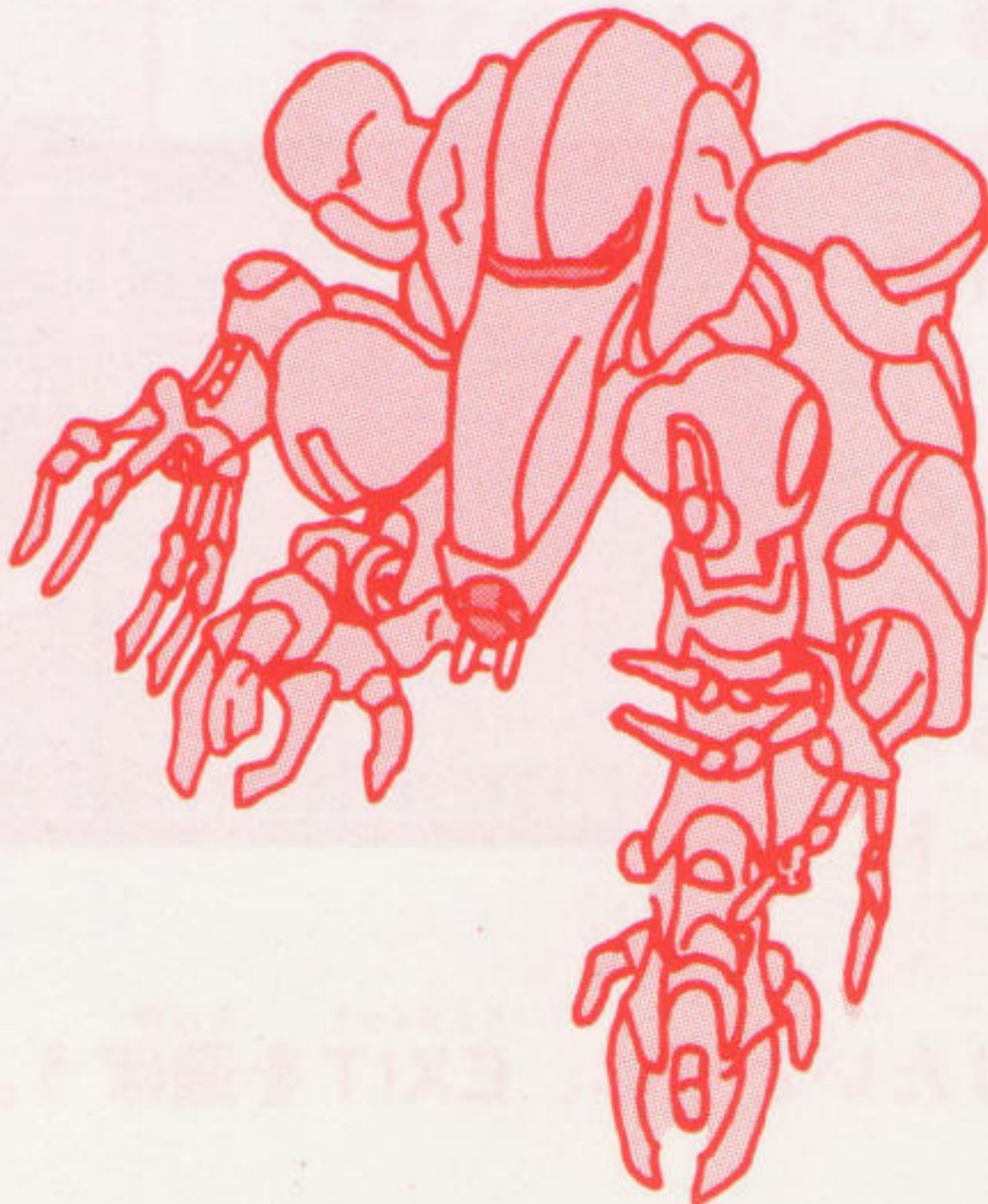
300点



500点

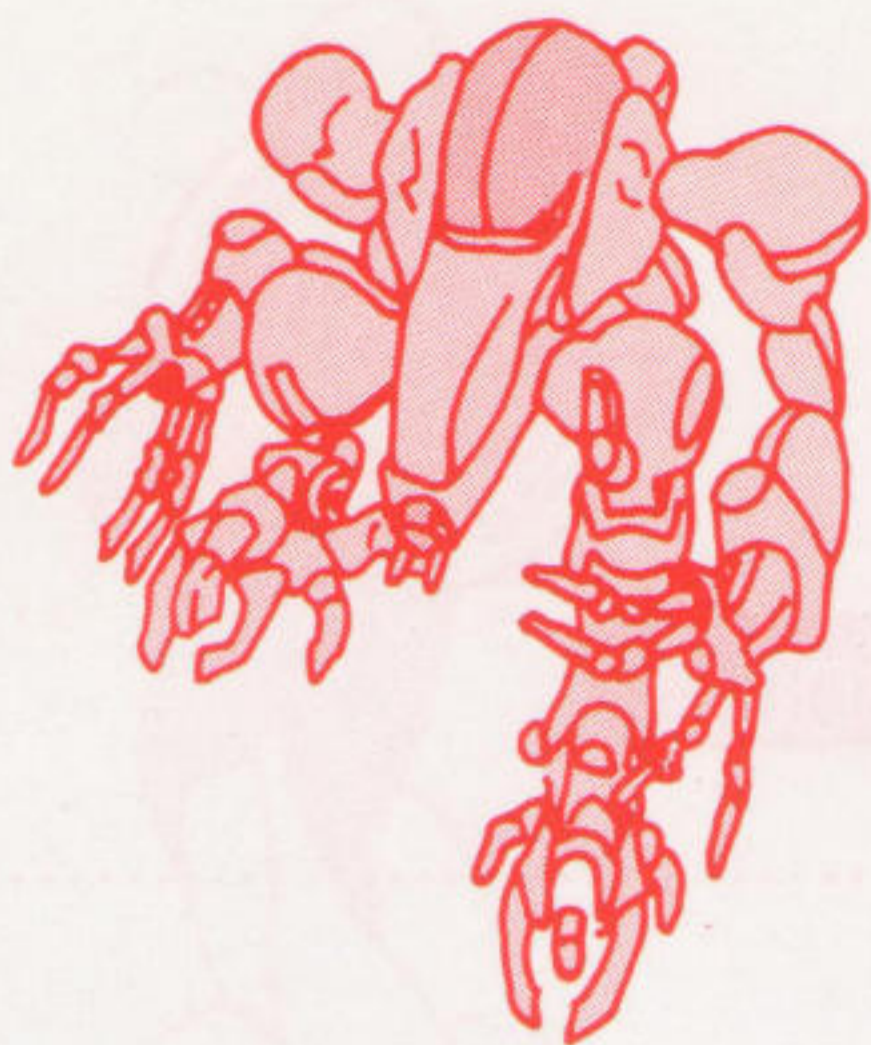


800点



ノーザレーカー

1000点



ノーザレーカー・ミニ

400^{てん}点

(6ラウンドでは800^{てん}点)



ノザノザ

300^{てん}点



ブラックノザノザ

500^{てん}点

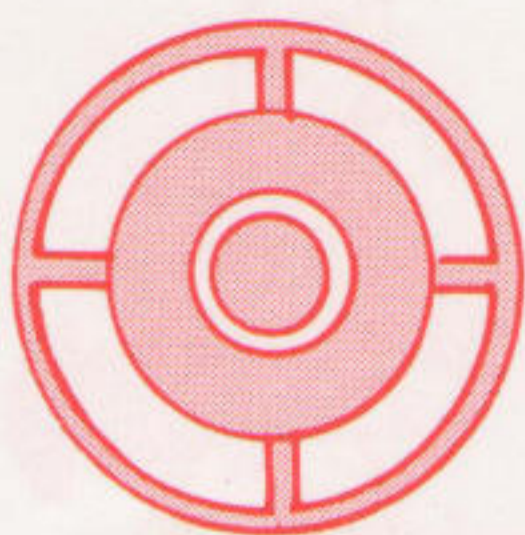
飛行物体
ひこうぶつたい



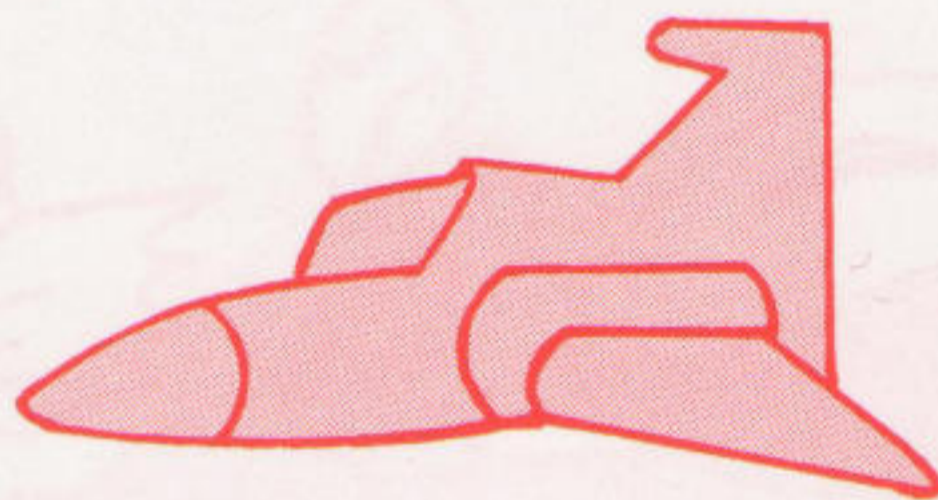
各200^{てん}点

てき
敵キャラクター&スコア

へんたい
編体
ひこうぶつ
飛行物体



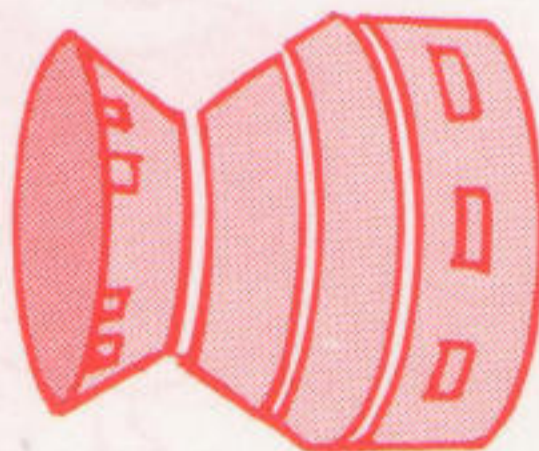

かく
各200点
てん




オートクラフト

400点
てん

ほうだい
砲台




かく
各300点
てん




2ラウンドのボス

200^{てん}点




4ラウンドのボス

1000^{てん}点



6ラウンドのボス

7000^{てん}点



8ラウンドのボス
バロン・リックス

10000^{てん}点

セガ ジョイジョイテレフォン



テレビゲームの最新ソフト情報を、
キミだけにお知らせします。
今すぐ、ダイヤルしちゃお!

さっぽろ

札幌

011-832-2733

とうきょう

東京

03-236-2999

おおさか

大阪

06-333-8181

ふくおか

福岡

092-521-8181

※電話番号は、よく確かめて、正しく回してね。



日本音楽著作権協会(ビデオ)第71772号

株式
会社

セガ・エンタープライゼス

本社 〒144 東京都大田区羽田1-2-12

電話03(743)7435(代表)

お問い合わせ：本社消費者サービス係

電話03(742)7068(直通)